

### С ДВУХСТОРОННИМ ДОВОДЧИКОМ

Крепление к полотну



2  
ШТ.

Ролик



1  
ШТ.

Доводчик



1  
ШТ.

Стопор



2  
ШТ.

Нижний направляющий



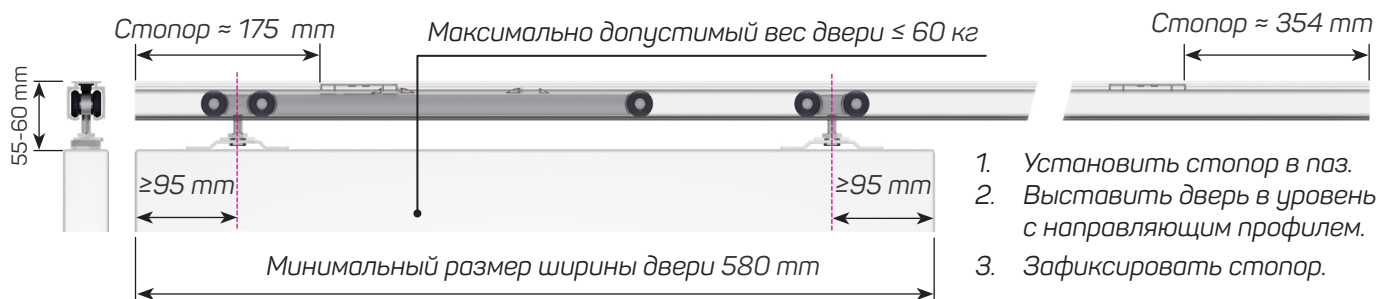
1  
ШТ.

Саморез 4x25



12  
ШТ.

## 1 СХЕМА СБОРКИ СИСТЕМЫ G-H86-4



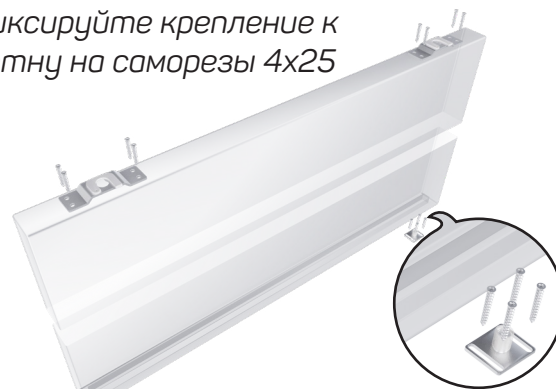
## 2 ПОДГОТОВКА ДОВОДЧИКА К МОНТАЖУ

Взвести перед установкой




## 3 УСТАНОВКА КРЕПЛЕНИЯ ПОЛОТНА

Зафиксируйте крепление к полотну на саморезы 4x25



Нижний направляющий закрепить в пол на на саморезы 4x25


## 4 НАПРАВЛЯЮЩАЯ И КАРНИЗ



Арт. G-DR281-SR



Арт. G-DR280-SR



Арт. G-DR282-SR

В комплект направляющая и карниз не входят, приобретается отдельно!